

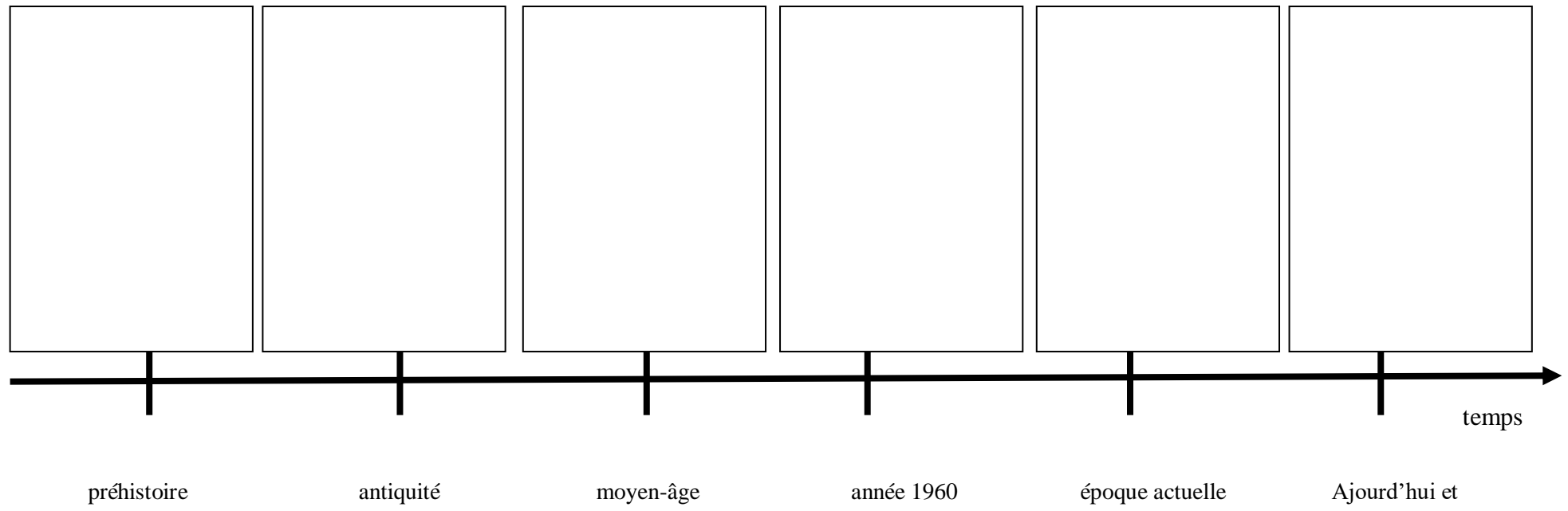
<p><b>TECHNOLOGIE 5°</b>  <b>Collège Jeanne d'Arc</b></p>	<p><b>Identifier les particularités d'un ouvrage d'art :</b>  <b>Quelles sont les particularités de l'habitat régional ?</b></p>	<p>NOM :  Prénom :  Classe :</p>
		<p><b>S1 : Page 1/5</b></p>

CT 7.1 (OTSCIS.1.1) – CT 7.2 (OTSCIS.1.2)

## Activité 1


### Par groupe :

- 1- Après avoir observé et découpé les habitats ci-joints, vous devez les classer chronologiquement.
- 2- Après avoir effectué la correction avec le professeur, collez-les sur la ligne du temps ci-dessous.





Cité fortifiée



Maison romaine



Maison individuelle



Barre d'immeuble








Grotte



Maison écologique

# Activité 2

**Individuellement** : En visionnant la vidéo « petite histoire de l’habitat », compléter le tableau ci-dessous :

Périodes	illustrations	Besoins auxquels les habitations répondent	Matériaux utilisés
Préhistoire		S’abriter, se protéger des animaux	Huttes : branches, ossements, peaux Puis habitat fixe : bois, terre, feuillages
Antiquité			
Moyen-âge		Se regrouper et se protéger des ennemis (ville fortifiée, village).	
Temps modernes			
20° siècle		<u>Loger le plus grand nombre de personnes dans un immeuble.</u> (immeubles en hauteur pour faire face au manque de place : exode rurale, développement des banlieues : vers les années 1960, il faut loger rapidement le plus grand nombre aux abords des villes qui offrent du travail)	
Aujourd’hui et demain	