

# Les mécanismes de l'évolution

Pages : 66 – 67

Fiche 3

**Compétence** Traiter et exploiter des données sous différentes formes, tableaux, graphe

## ▪ MARCHE A SUIVRE

1. Doc. 1 et 2. Expliquer comment se nourrit la punaise du savonnier.
  2. Doc. 2 et 3. Montrer que seuls certains individus peuvent se nourrir correctement sur le savonnier américain.
  3. Doc. 4 à 7. Montrer que l'introduction du pois de cœur a favorisé certaines punaises. *[Lire et exploiter des données présentées sous différentes formes]*.
  4. Doc. 3 et 6. Expliquer les différences observées entre les deux populations de punaises. Indicateurs de réussite.
- 




## INDICATEUR DE REUSSITE

Je m'auto-évalue sur la compétence « Lire et exploiter des données présentées sous différentes formes »

### JE COCHE CE QUE J'AI SU FAIRE

- J'ai identifié quelles sont les punaises qui se nourrissent facilement sur le savonnier américain (Doc. 1, 2 et 3).
- J'ai identifié quelles sont les punaises qui se nourrissent facilement sur le pois de cœur (Doc. 4, 6 et 7).
- J'ai expliqué pourquoi la population de punaises sur le pois de cœur est différente de celle sur le savonnier (Doc. 3, 5 et 6).

### J'EVALUE MON DEGRE DE REUSSITE

- Si je n'ai coché **aucun** critère : maîtrise insuffisante 
- Si j'ai coché **un** critère : maîtrise fragile 
- Si j'ai coché **deux** critères : maîtrise satisfaisante 
- Si j'ai coché les **trois** critères : très bonne maîtrise 